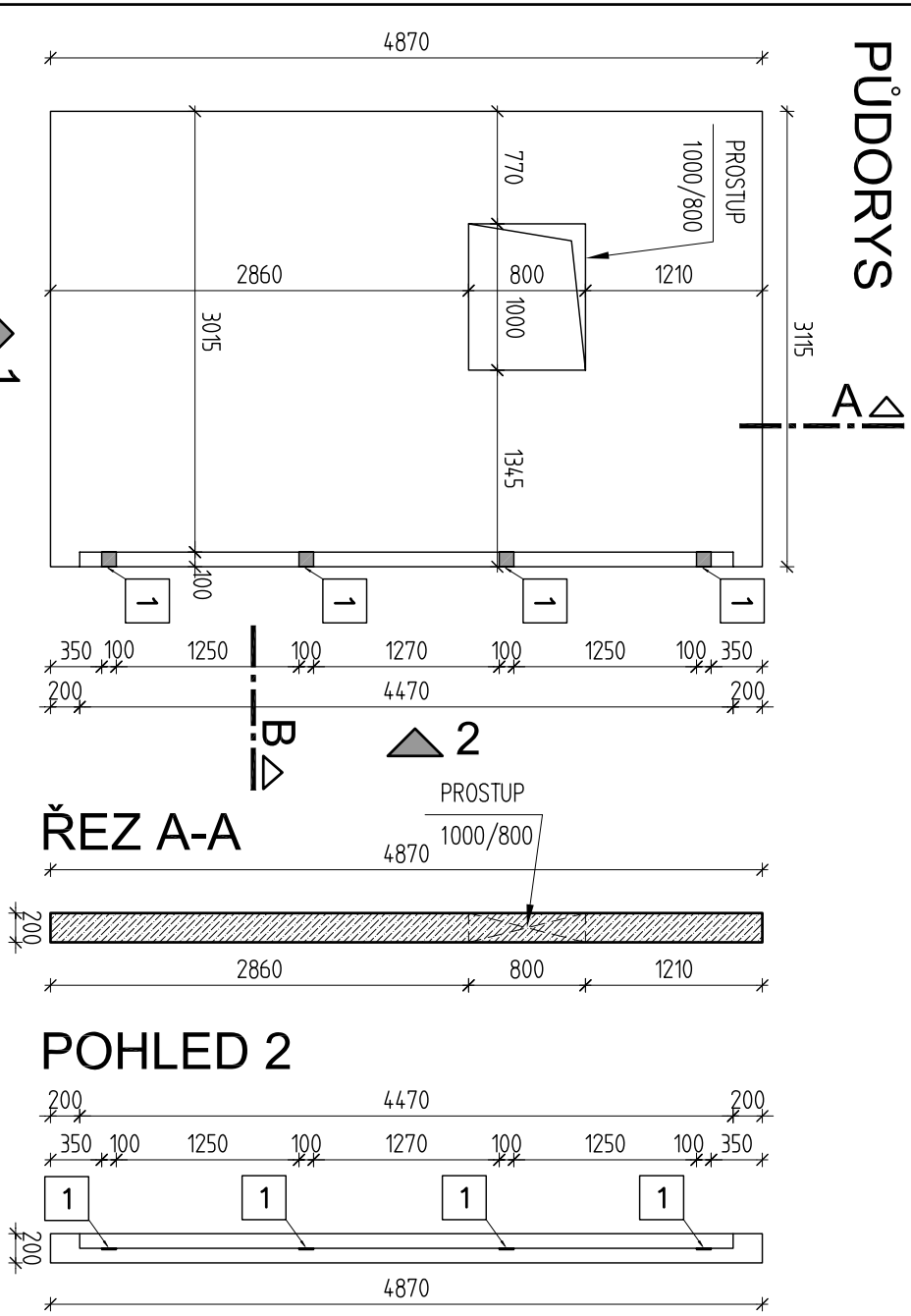


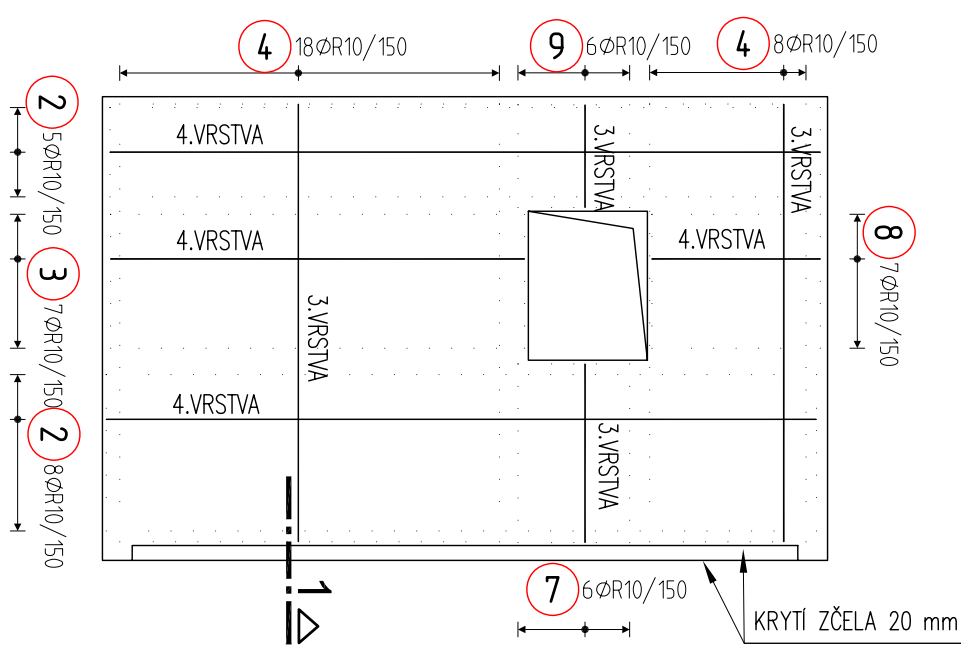
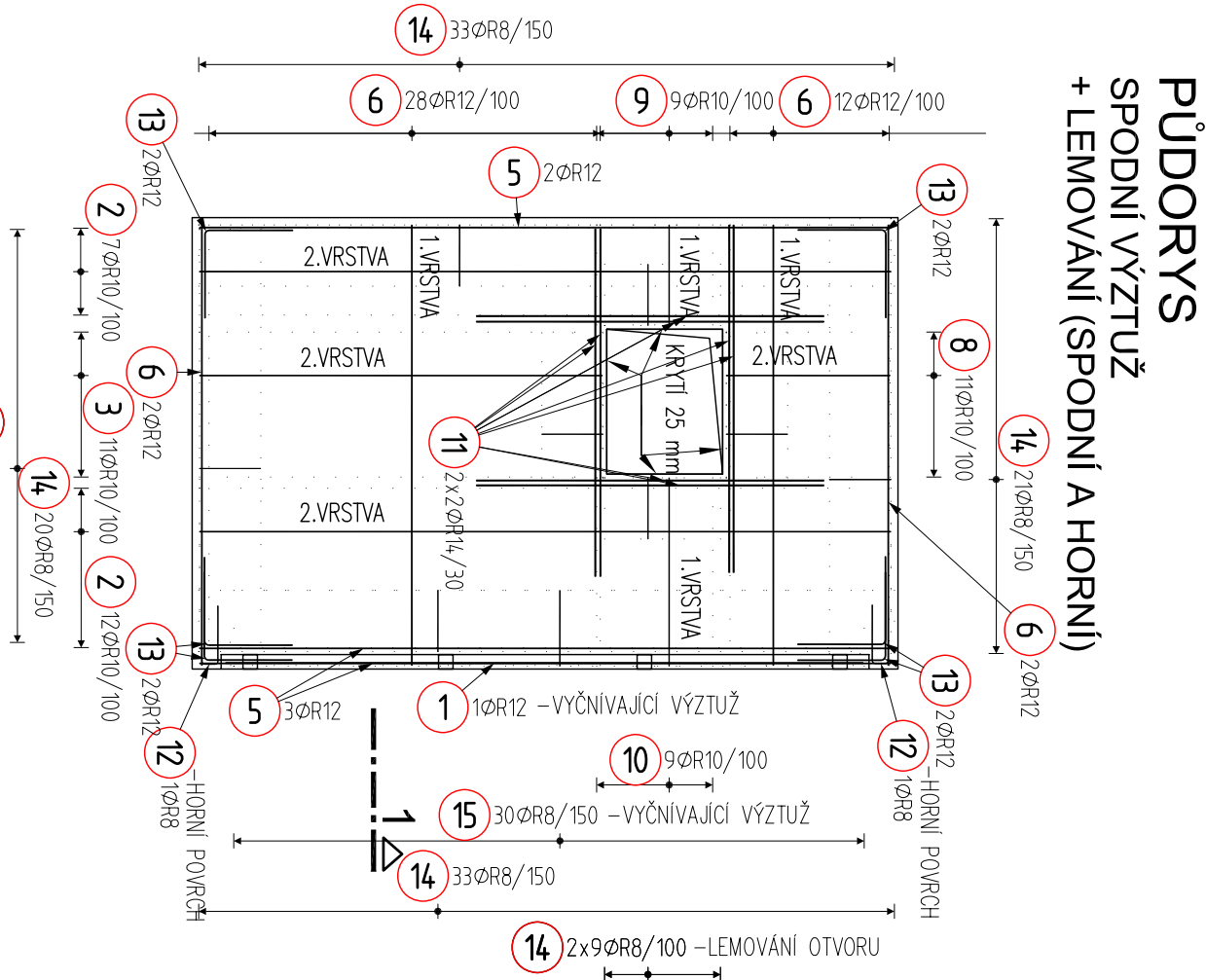
PD01

STROPNÍ DESKA

VÝKRES TVARU



VÝKRES VÝZTUŽE



VÝKAZ VÝZTUŽE

Pol	Profil	Délka [m]	ks	R			
				8	10	12	14
*1	R 12	4400	1			4.4	
*2	R 10	4770	32		152.6		
*3	R 10	2780	18		50.0		
*4	R 10	2940	26		76.4		
*5	R 12	4770	5		23.9		
*6	R 12	3040	44		133.8		
*7	R 10	1200	6		7.2		
*8	R 10	1130	18		20.3		
*9	R 10	690	15		10.4		
*10	R 10	1300	9		11.7		9.6
*11	R 14	2400	4				
*12	R 8	900	2		1.8		
*13	R 12	1200	8				
*14	R 8	900	147	132.3			
*15	R 8	1100	30	33.0			
CELKOVÁ DELKA		[m]	167.1	328.7	171.6	9.6	
HMOTNOST		[kg]	65.9	202.7	152.4	11.6	
CELKOVÁ HMOTNOST [kg]						432.6	

Povrch hladit strojně !
Všechny viditelné hrany zkosit !
Rozměry výztuže k většímu obrýsum !

POZOR !!
Návrh typu, polohy a konstrukčního uspořádání transportní kotvy bude řešen ve výrobní části projektu.
Výkres obsahuje pouze výztuž pro provozní, tedy finální stavební stádium prku => projektant výrobní části doplní výztuž na transportní a montážní stádium výkres neobsahuje přídatnou výztuž ke kotvám

Zabetonované prvky

- 1
- MONTÁŽNÍ KOTVENÍ DESKA – 4ks
P10 – 100x100 mm – KOTVIT 2ø B12, NEZAPOUŠTĚT

Betón:	C35/45–XC3,XF3,XA3,XD3	Krytí šlaca, zdola, z boku:
Ocel:	B 500B	Krytí uvnitř prostupu
		25mm
Kusů:	1	Objem 1 ks (m³): 2,829
		Hmotnost 1 ks (t): 7,073

POZNÁMKA:
TENTO VÝKRES JE VYHOTOVEN V RÁMCÍ DOKUMENTACE PRO PROVEDENÍ STAVBY
TENTO VÝKRES NENAHRAZUJE DILENSKOU DOKUMENTACI

PRACOVNÍ KOPIE

17.1.2016

Ing. Václav Herman

Ing. Václav Herman

Ing. Jiří Ilčík

CONSULT

INVESTOR:	Vodovody a kanalizace Mladá Boleslav, a.s., Čechova 1151, Mladá Boleslav
STAVBA:	Dolní Cetno
OBJEKT:	ČS Rekonstrukce
OBSAH:	ŽELEZOBETONOVÁ MONTOVANÁ KONSTRUKCE STROPNÍ DESKA PD01 VÝKRES TVARU A VÝZTUŽE
DATUM:	01.2016
MĚŘÍTKO:	1:50
FORMÁT:	A2
ČÍSLO VÝKRESU:	D.7.05
REVIZE:	00

BETON C35/45–XC3–XF3–XA3–XD3
NARAZENO DLE ČSN EN 1992–1–1:2006
HRANY ZKOSIT 10 x 10 mm
KOTVI HORNÍ 50 mm
KOTVI SPODNÍ 50 mm
OCEL B500B
UVÁDĚNÉ DELKY JSOU VZTAŽENY K VNEJŠNÍMU LOKU PRUTU,
POLOMERY OBLOUKŮ JSOU POLOMERY OHYBACÍCH TRNŮ,
NEZNAČENÉ POLOMERY JSOU 1/2 D_{pr}min (Tab. 20).
NEZNAČENÉ UHLY JSOU 45°, 90° resp 180°.
CELKOVÉ DELKY VLOŽEK JSOU STRIŽNÉ DELKY,
ROVNÉ VLOŽKY JSOU VE VÝKAZU OZNAČENÉ “*”.

